

DEN DIGITALE UNDERVISNINGSMILJØVURDERING

DJM



Det Jyske
Musikkonservatorium
**The Royal Academy
of Music**

Totalrapport

April 2022

Antal besvarelser:

216

INDHOLD



OM DENNE RAPPORT

3



DASHBOARD

4



UNDERVISNINGSMILJØVURDERING

5

DET SOCIALE STUDIEMILJØ

5

MOBNING

6

SEKSUEL CHIKANE

6

KRÆNKENDE ADFÆRD

7

ADGANG TIL RELEVANT INFORMATION

8

FYSISKE & ÆSTETISKE RAMMER

9

GENEREL VURDERING

12



BILAG

13

TEMAOVERSIGT

13

BRUG OG FORSTÅ DIN RAPPORT RIGTIGT

METODE	Datagrundlaget for denne rapport er indsamlet af analyseinstituttet interresearch a/s via e-mailinvitationer. Hver mailinvitation indeholdt et unikt link og respondenter, der endnu ikke havde svaret er to gange i indsamlingsperioden rykket. Dataindsamlingen er lavet i online spørgeskema værktøjet defgo.com.
PERIODE	Data er indsamlet i perioden fra d. 1.marts - 1.april 2022.
RAPPORTENS DELE	Denne rapport er bygget op af følgende dele: <ul style="list-style-type: none">- Det sociale studiemiljø- Mobning- Seksuel chikane- Krænkende adfærd- Adgang til relevant information- Fysiske & æstetiske rammer- Generel vurdering
DASHBOARD	På næste side præsenteres en række nøgletal samlet i et "Dashboard", der kan hjælpe dig med at få et overblik over trivslen og i enheden. Du vil blive præsenteret for enhedens og organisationens svarprocent samt nøgletal for trivslen, temaoversigt og 5 tog og bund spørgsmål.
BENCHMARK	For at lette tolkningen af resultaterne indeholder denne rapport, ud over enhedens egne resultater, også benchmark. I alle grafer og tabeller er inkluderet organisationens og enhedens samlede resultat fra året undersøgelse samt enhedens egne resultater fra 2019.
TOLKNING AF RESULTATER	Langt de fleste spørgsmål i denne undersøgelse er besvaret på en skala fra 1-5. Uanset spørgsmålets formulering vil et gennemsnit altid være beregnet således, at resultatet kan tolkes efter reglen: Jo højere, jo bedre. "Ved ikke" indgår ikke i beregningerne. Spørgsmål, hvis gennemsnit er vendt om er markeret med *. Almindeligvis kan man antage at følgende gør sig gældende: <ul style="list-style-type: none">-Resultater på 3,0 og under er ringe-Resultater mellem 3,1 og 4,0 er acceptabelt-Resultater mellem 4,1 og 5,0 er helt i top. Det kommer dog an på de enkelte spørgsmåls formuleringer og indhold.
BILAG	Rapportens bilag består af en temaoversigt og evt. Fritekster.
SPØRGSMÅL	Har du spørgsmål eller kommentarer til denne rapport kan du kontakte din projektleder hos interresearch a/s.

DIT OVERBLIK

SVARPROCENT

49%

216 ud af 442




3,8

- Ringe
- Acceptabelt
- Helt i top

Samlet vurdering
På tværs af de spørgsmål der indgår i denne rapport, der er besvaret på en skala, er der beregnet en samlet vurdering.

TEMAOVERSIGT



TOP OG BUND

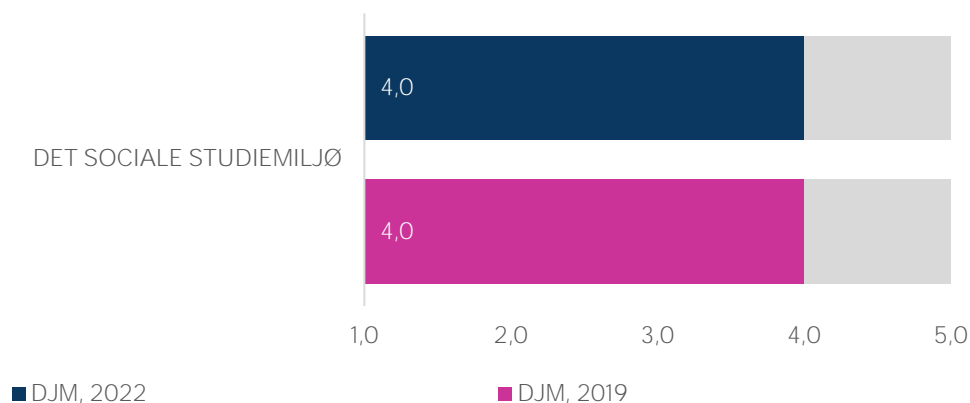
TOP 5:

- 4,4 I hvor høj grad oplever du en jargon som virker ekskluderende for dig? Fra øvrige ansatte
- 4,4 I hvor høj grad vil du beskrive omgangstonen på konservatoriet samlet set, som værende Hård/grov
- 4,3 Hvor tilfreds er du med - biblioteket?
- 4,3 Hvor tilfreds er du med - koncertfaciliteterne?
- 4,2 Hvor tilfreds er du med - din adgang til instrumenter?

BUND 5:

- 3,2 Synes du, at der fra DJM's side bliver gjort noget for at de studerende skal have det godt sammen?
- 3,3 I hvor høj grad synes du at konservatoriets rammer er: Hyggelige
- 3,4 Hvor tilfreds er du med dine muligheder for at finde information om regler (fx om klagemuligheder, orlov, studieplaner mv)?
- 3,4 I hvor høj grad synes du at konservatoriets rammer er: Indbydende
- 3,4 Hvor tilfreds er du med dine muligheder for at finde information fra DJM (f.eks. om ændringer og aflysninger)?

DET SOCIALE STUDIEMILJØ



	Slet ikke	I mindre	I nogen	I høj grad	I meget	Basis	DJM, 2022	DJM, 2019
	1	grad 2	grad 3	4	høj grad 5			
I hvor høj grad...								
...har du det godt sammen med dine studiekammerater?	0%	6%	22%	39%	34%	216	4,0	4,2
...synes du, I er gode til at arbejde sammen om det faglige?	3%	8%	31%	36%	22%	216	3,7	3,9
I hvor høj grad vil du beskrive omgangstonen på konservatoriet samlet set, som værende..								
God	0%	3%	10%	50%	38%	216	4,2	4,3
Respektfuld	0%	3%	12%	47%	37%	216	4,2	4,2
Nedladende*	43%	31%	13%	9%	4%	216	4,0	3,9
Venskabelig	0%	1%	17%	45%	37%	216	4,2	4,2
Hård/grov*	63%	24%	10%	1%	2%	216	4,4	4,4
I hvor høj grad oplever du, at...								
...de studerende viser hinanden respekt?	0%	2%	13%	46%	38%	214	4,2	4,3
...de studerende viser respekt over for underviserne?	0%	5%	16%	51%	28%	214	4,0	4,0
...underviserne viser respekt over for de studerende?	0%	4%	18%	47%	31%	214	4,1	4,1
I hvor høj grad oplever du en jargon som virker ekskluderende for dig?								
Fra medstuderende*	49%	25%	14%	7%	6%	214	4,0	-
Fra undervisere*	59%	18%	13%	7%	3%	214	4,2	-
Fra øvrige ansatte*	72%	14%	5%	4%	5%	214	4,4	-
Konflikter på DJM								
Oplever du, at der er konflikter på Konservatoriet.*	38%	36%	18%	6%	2%	214	4,0	3,8
Synes du, at der fra DJM 's side bliver gjort noget for...								
at de studerende skal have det godt sammen?	4%	23%	36%	29%	9%	213	3,2	3,2
Hvor tilfreds er du samlet set med de sociale aktiviteter på DJM (fester, fællesarrangementer m.v.)?								
	Meget utilfreds 1	Utilfreds 2	Hverken / eller 3	Tilfreds 4	Meget tilfreds 5	Basis	DJM, 2022	DJM, 2019
	3%	8%	34%	39%	15%	213	3,6	3,6

* Negativt formuleret udsagn. Gennemsnittet er vendt.

MOBNING

Har du i indeværende studieår oplevet at føle dig... udsat for mobning?		Samlet andel der har svaret "ja"		Ja, ofte		Ja, flere gange		Ja, en enkelt gang		Nej		Ønsker ikke at svare		Basis
		Antal	%	Antal	%	Antal	%	Antal	%	Antal	%	Antal	%	
DJM, 2022 [Basis: 213]	●	11	5%	0	0%	2	1%	9	4%	200	94%	2	1%	213
DJM, 2019 [Basis: 198]	●	9	5%	0	0%	1	1%	8	4%	185	93%	4	2%	198

Fra hvem har du oplevet mobning?	DJM, 2022 [Basis: 11]	DJM, 2019 [Basis: 9]
din medstuderende	82%	56%
din underviser	36%	-
øvrige ansatte på konservatoriet	18%	22%
I andre musikfaglige sammenhænge udenfor konservatoriet	9%	22%
Ønsker ikke at svare	-	-

SEKSUEL CHIKANE

Har du i indeværende studieår oplevet at føle dig... udsat for seksuel chikane ?		Samlet andel der har svaret "ja"		Ja, ofte		Ja, flere gange		Ja, en enkelt gang		Nej		Ønsker ikke at svare		Basis
		Antal	%	Antal	%	Antal	%	Antal	%	Antal	%	Antal	%	
DJM, 2022 [Basis: 213]	●	6	3%	1	0%	2	1%	3	1%	204	96%	3	1%	213
DJM, 2019 [Basis: 198]	●	4	2%	0	0%	1	1%	3	2%	194	98%	0	0%	198

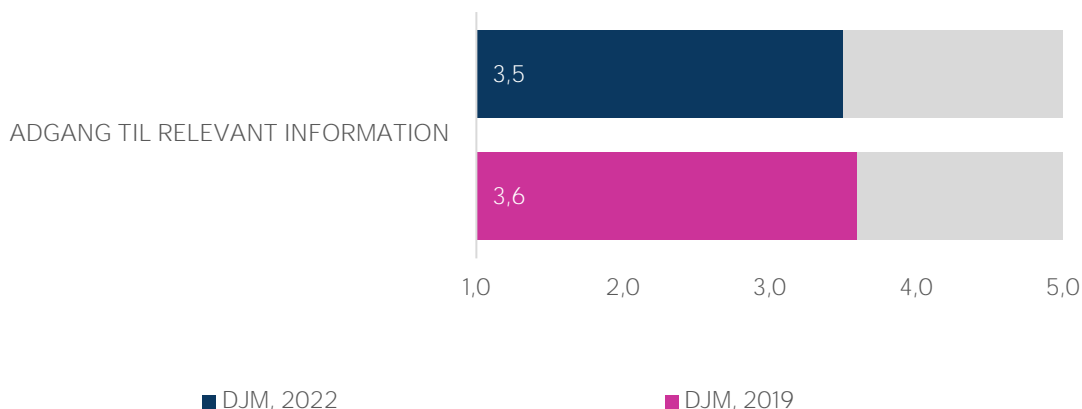
Fra hvem har du oplevet seksuel chikane?	DJM, 2022 [Basis: 6]	DJM, 2019 [Basis: 4]
Medstuderende	17%	-
Underviser	17%	-
Øvrige ansatte på konservatoriet	-	-
I andre musikfaglige sammenhænge udenfor konservatoiet	-	-
Ønsker ikke at svare	67%	-

KRÆNKENDE ADFÆRD

Har du i indeværende studieår oplevet at føle dig... udsat for andre former for krænkende adfærd?	Samlet andel der har svaret "ja"		Ja, ofte		Ja, flere gange		Ja, en enkelt gang		Nej		Ønsker ikke at svare		Basis
	Antal	%	Antal	%	Antal	%	Antal	%	Antal	%	Antal	%	
DJM, 2022 [Basis: 213]	22	10%	2	1%	10	5%	10	5%	188	88%	3	1%	213

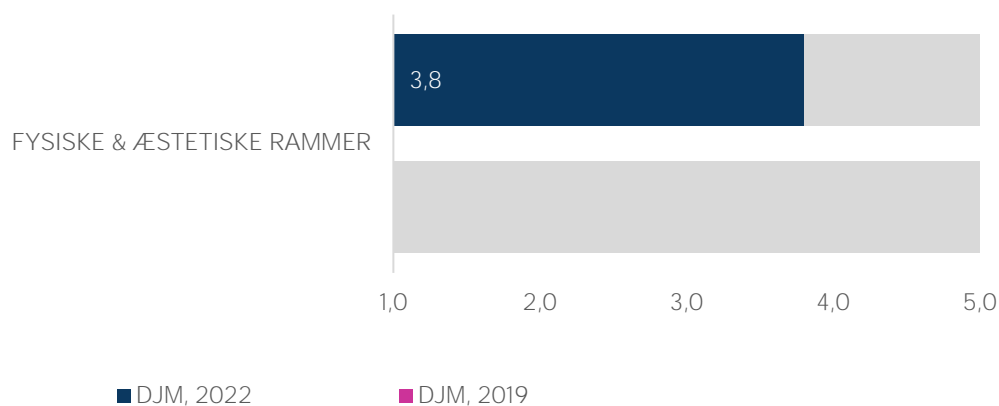
Fra hvem har du oplevet andre former for krænkende adfærd?	DJM, 2022 [Basis: 22]
Medstuderende	64%
Underviser	64%
Øvrige ansatte på konservatoriet	18%
I andre musikfaglige sammenhænge udenfor konservatoriet	18%
Ønsker ikke at svare	5%

ADGANG TIL RELEVANT INFORMATION



	Meget utilfreds 1	Utilfreds 2	Hverken / eller 3	Tilfreds 4	Meget tilfreds 5	Basis	DJM, 2022	DJM, 2019
Hvor tilfreds er du med dine muligheder for at finde information fra DJM (f.eks. om ændringer og aflysninger)?	4%	18%	27%	38%	13%	211	3,4	3,6
Hvor tilfreds er du med dine muligheder for at følge med i, hvad der foregår på DJM? (fx sociale aktiviteter, faglige arrangementer, mv)?	1%	11%	33%	42%	12%	211	3,5	3,7
Hvor tilfreds er du med dine muligheder for at finde information om regler (fx om klagemuligheder, orlov, studieplaner mv)?	4%	14%	35%	36%	11%	211	3,4	3,4
Hvor tilfreds er du med din adgang til studievejledningen?	2%	6%	29%	42%	21%	211	3,7	-

FYSISKE & ÆSTETISKE RAMMER



	Slet ikke	I mindre grad	I nogen grad	I høj grad	I meget høj grad	Basis	DJM, 2022	DJM, 2019
I hvor høj grad synes du at konservatoriets rammer er:								
Hyggelige	5%	14%	37%	28%	16%	209	3,3	3,3
Kolde*	22%	32%	28%	14%	4%	209	3,5	3,6
Triste*	36%	39%	19%	4%	2%	209	4,0	4,0
Indbydende	1%	15%	40%	31%	13%	209	3,4	3,4

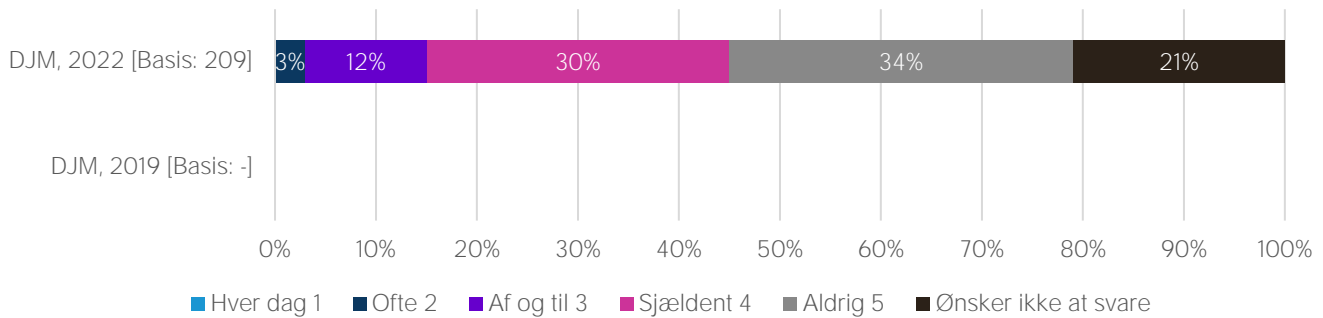
	Meget utilfreds 1	Utilfreds 2	Hverken / eller 3	Tilfreds 4	Meget tilfreds 5	Basis	DJM, 2022	DJM, 2019
Hvor tilfreds er du med...?								
- undervisningslokaler?	0%	3%	12%	47%	37%	210	4,2	4,2
- øvelokalerne?	1%	7%	20%	46%	25%	210	3,9	3,8
- koncertfaciliteterne?	0%	2%	10%	49%	40%	210	4,3	4,4
- lydstudierne?	2%	7%	35%	32%	24%	210	3,7	3,8
- de fælles opholdsarealer?	1%	13%	27%	40%	20%	210	3,6	3,7

	Meget utilfreds 1	Utilfreds 2	Hverken / eller 3	Tilfreds 4	Meget tilfreds 5	Basis	DJM, 2022	DJM, 2019
Hvor tilfreds er du med...?								
- din adgang til instrumenter?	1%	3%	9%	44%	42%	209	4,2	4,3
- din adgang til andet relevant udstyr (IT-udstyr mv.)?	0%	2%	18%	45%	34%	209	4,1	4,1
- biblioteket?	0%	1%	9%	45%	44%	209	4,3	4,4
- udsmykningen på DJM?	4%	12%	38%	32%	14%	209	3,4	3,3

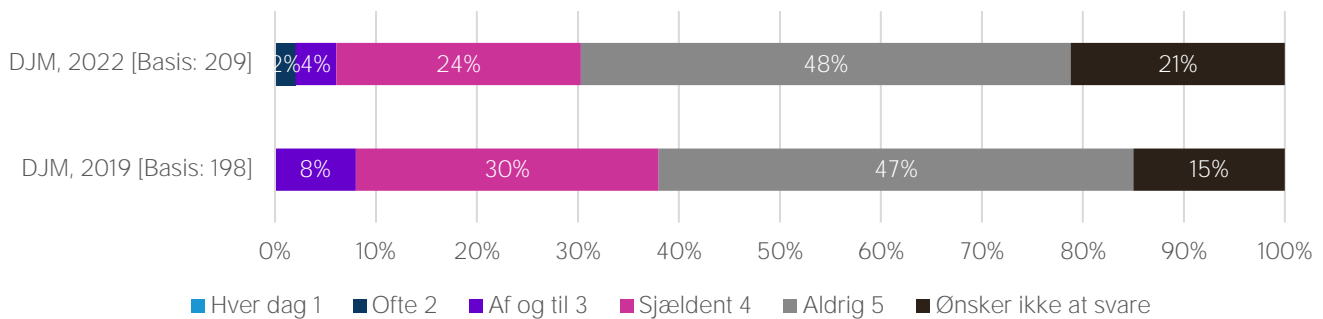
* Negativt formuleret udsagn. Gennemsnittet er vendt.

FYSISKE & ÆSTETISKE RAMMER

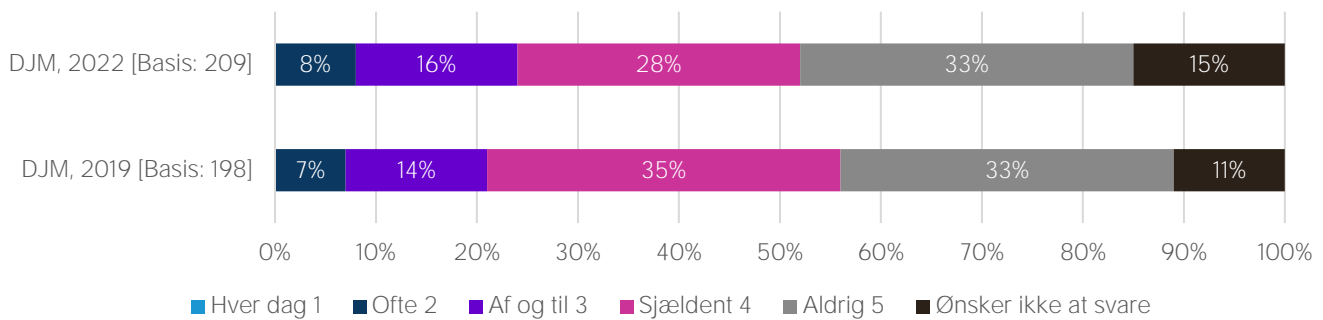
Hvor tit oplever du, at der er problemer med følgende... Temperaturudsving?



Hvor tit oplever du, at der er problemer med følgende... Larm og støj?

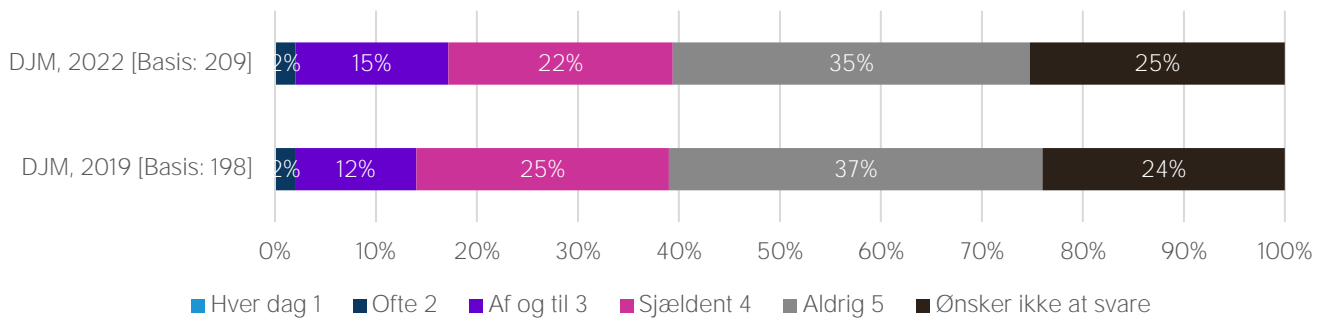


Hvor tit oplever du, at der er problemer med følgende... Rod?

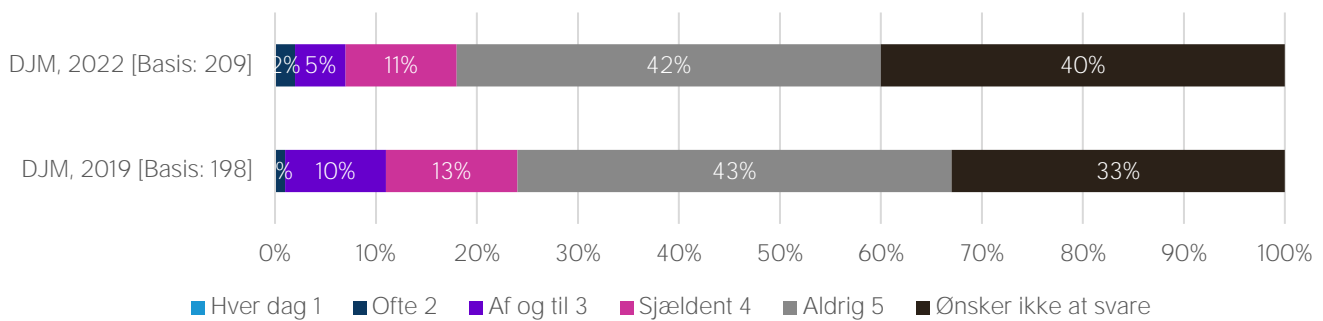


FYSISKE & ÆSTETISKE RAMMER

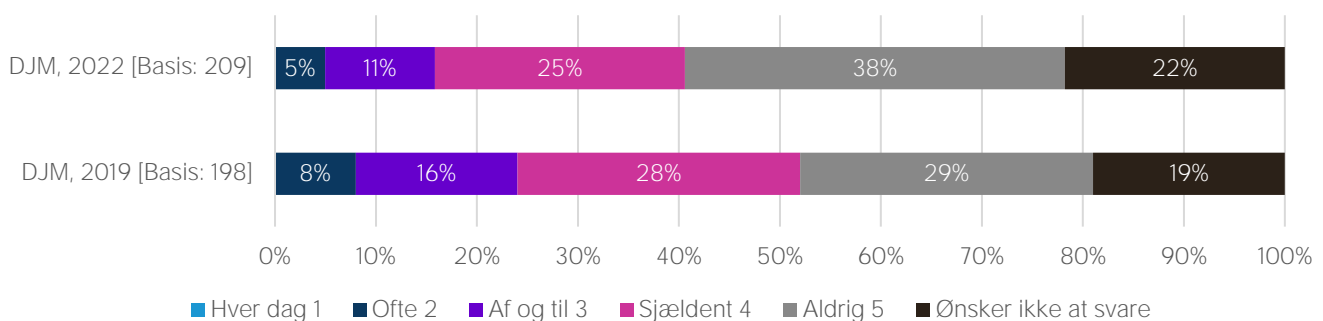
Hvor tit oplever du, at der er problemer med følgende... Dårlig lugt?



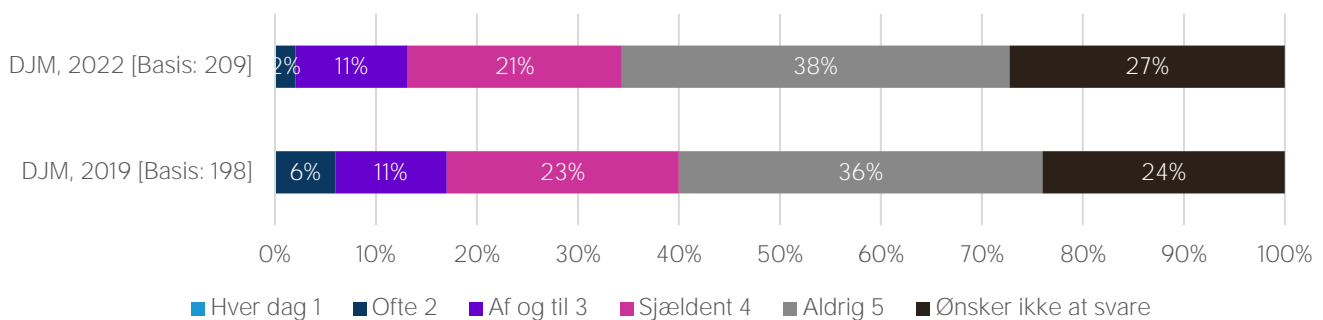
Hvor tit oplever du, at der er problemer med følgende... Rengøringsproblemer?



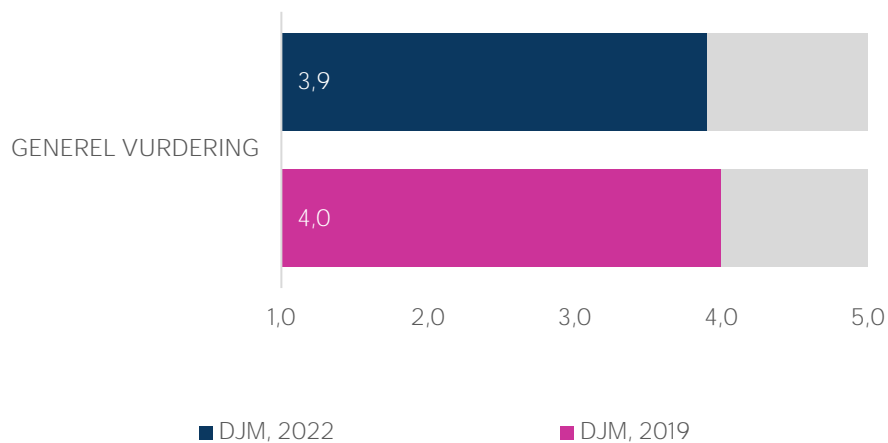
Hvor tit oplever du, at der er problemer med følgende... Ventilation og udluftning?



Hvor tit oplever du, at der er problemer med følgende... Tørt indeklima?



GENEREL VURDERING



	Meget utilfreds 1	Utilfreds 2	Hverken / eller 3	Tilfreds 4	Meget tilfreds 5	Basis	DJM, 2022	DJM, 2019
Hvilken bedømmelse vil du samlet set give DJM?	2%	4%	18%	55%	21%	209	3,9	4,0

TEMAOVERSIGT

